

13TH
ANNIVERSARY



FERVICOM

ILUMINACIÓN LED

WWW.FERVICOM.COM



FUENTES DE PODER - DRIVER DIMERIZABLES
CINTAS LED - MODULOS LED - REGLETAS LED
PERFILES PARA CINTAS Y PARA PASAMENSAJES -
MATERIALES PARA PASAMENSAJES Y CAJAS DE LUZ



FUENTES MW Y DRIVERS LIFUD



FERVICOM
ILUMINACIÓN LED

USO INTERIOR VIDA UTIL 3 AÑOS

	5V	12V	24V	15V	36V	48V
RS-15	3A	1.3A	0.7A	--	--	--
RS-25	5A	2.1A	1.1A	--	--	--
LRS-35	7A	3A	1.5A	--	--	--
LRS-50	10A	4.2A	2.2A	3.4A	--	--
LRS-75	14A	6A	3.2A	--	--	--
LRS-100	18A	8.5A	4.5A	--	--	--
LRS-150	--	12.5A	6.5A	--	--	3.3A
LRS-150F	22A	--	--	--	--	--
LRS-200	40A	17A	8.8A	--	--	4.4A
LRS-350	60A	29A	14.5A	--	9.7A	7.3A
LRS-450	--	37.5A	18.8A	--	--	--
LRS-600	--	50A	25A	--	--	12.5A
RSP-1000	--	--	--	--	--	21A
RSP-1500	--	--	--	--	--	32A
SE-600	--	--	25A	--	--	--
SE-1000	--	--	--	--	--	20.8A
SE-1500	--	--	--	--	--	31.3A

USO EXTERIOR IP67 VIDA UTIL 2 AÑOS

	12V	24V	48V
LPV-20	1.67A	--	--
LPV-35	3A	1.5A	--
LPV-60	5A	2.5A	1.25A
LPV-100	8.5A	4.2A	2.1A
LPVL-150	10A	6.3A	--



USO EXTERIOR IP65 VIDA UTIL 5 AÑOS

	12V	24V	48V	54V
XLG-50-A	--	--	--	1A
XLG-50-AB	--	--	--	1A
XLG-75-A	5A	3.1A	--	--
XLG-100-A	8A	4A	--	--
XLG-150-A	12.5A	6.25A	--	--
XLG-200-A	16A	8.3A	--	--
XLG-320-V-A	18A	13A	--	--
HLG-80H	5A	--	1.7A	--
HLG-150H	12.5A	--	--	--
HLG-600H	40A	--	--	--

NOTA*: La XLG-320-V-A tiene ajuste de voltaje para usar a 12V o 24V

RIEL DIN

	12V	24V
MDR-20	1.67A	--
MDR-60	5A	2.5A
DR-100	--	4.2A
MDR-100	7.5A	4A
NDR-120	--	5A
HDR-150	11.3A	6.25A
NDR-240	--	10A



DRIVER DE CORRIENTE CONSTANTE

APC-8-350	11V - 23V 350mA
APC-35-500	25V - 70V 500mA
PLM-25-500	30V - 50V 500mA
LPF-16-12	12V 1.34A
LPF-40D-48	48V 0.84A
LPF-60-24	24V 2.5A



ULTRADELGADA PARA CAJAS DE LUZ



SLD-50-24 2.1A

MULTIVOLTAJES

	CH1	CH2	CH3	CH3
RD-50A	5V(6A)	12V(2A)	--	--
RD-50B	5V(4A)	24V(1.4A)	--	--
RQ-65B	5V(6A)	12V(2A)	-5V(0.5A)	-12V(0.5A)
RQ-125D	5V(8A)	12V(2.5A)	24V(2A)	-12V(0.5A)



CONVERTIDOR DE SEÑAL DALI - PWM

DAP-04

Convierte señal DALI a señal PWM, compatible con fuentes AC/DC Mean Well dimerizables 3 en 1 (1 - 10V; PWM; Resistor)



DIMERIZABLE 0-10V, 10V, PWM, RESISTOR

	12V	24V	48V
ELG-100-AB-3Y	--	--	2A
ELG-150-AB-3Y	10A	6.25A	3.13A
ELG-200-AB-3Y	--	--	4.16A
ELG-240-AB-3Y	--	10A	--
PWM-200	--	--	4.17A



DRIVERS LIFUD

DIMERIZABLE 0-10V, PWM, RX

300mA 25V - 42V
600mA 25V - 42V
1200mA 25V - 42V



FUENTES GENÉRICAS



FUENTES CL



	5V	12V	15V	24V	36V	48V
CL-35	--	--	2.4A	--	--	--
CL-50	10A	4.2A	3.4A	--	--	--
CL-75	14A	6A	--	--	--	--
CL-100	19.6A	8.5A	--	4.5A	--	--
CL-150	--	12.5A	--	6.5A	--	--
CL-200	40A	17A	--	--	--	--
CL-350	70A	29A	--	14.6A	9.9A	7.4A

WATERPROOF



	12V	24V
FGW 50W	4.16A	--
FGW 100W	--	8.33A
FGW 300W	25A	--

FUENTES GENÉRICAS



FG 12V @ 5 Amp	FG 24V @ 5 Amp
FG 12V @ 10 Amp	FG 24V @ 10 Amp
FG 12V @ 12 Amp	FG 24V @ 15 Amp
FG 12V @ 15 Amp	FG 24V @ 20 Amp
FG 12V @ 20 Amp	
FG 12V @ 30 Amp	
FG 12V @ 40 Amp	

PLASTICAS



Plas. 12V @1,25 Amp
redonda IP67



Plas. 24V @2,5Amp

ADAPTADORES

Adpt 12V @2 Amp Power CNT
Adpt 12V @5 Amp Plug 5,5mm
Adpt 12V @5 Amp Plug Pin A
Adpt 12V @10 Amp



FUENTES SLIM



FERVICOM
ILUMINACIÓN LED

MEDIDAS	V	Amp	W	Salidas Conect. DuPont
188*58*21 mm	12V	8.3A	100W	8 Salidas
147*58*20 mm		5A	60W	6 Salidas
118*52*20 mm		3A	36W	6 Salidas
120*54*20 mm		2A	24W	6 Salidas
188*58*21 mm	24V	4.1A	100W	8 Salidas
147*58*20 mm		2.5A	60W	6 Salidas
120*54*20 mm		1A	24W	6 Salidas



Se puede usar como fuente ON-OFF

SENSORES

También tiene entrada para conectar sensor tipo slim para prender, apagar y dimerizar



- SENSOR TOQUE ON-OFF + DIMMER



- SENSOR MANO ON-OFF+DIMMER
- SENSOR PUERTA ON-OFF




- SENSOR PUERTA DOBLE 12-24V



- SENSOR PROXIMIDAD PIR ON-OFF

Puede conectar varias fuentes en cascada, para replicar la señal del sensor de la primera fuente



PERFILES ALUMINIO CON DIFUSORES EN SILICONA



FR0609G



FR1809G




FR1805G



FRV1111G



FR1308G



FR3612G



FR1410G

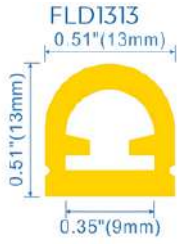


PERFILES SILICONA

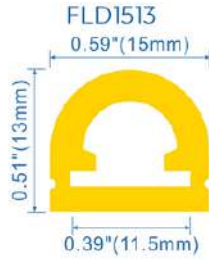


FERVICOM
ILUMINACIÓN LED

FLD1313



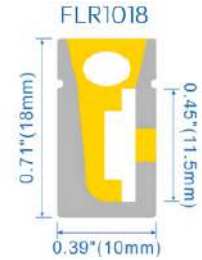
FLR1018



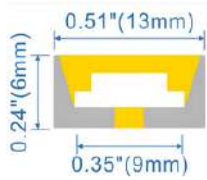
FLT20



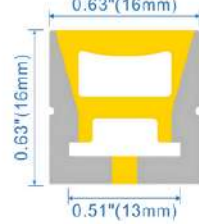
FLT33



FLR1306



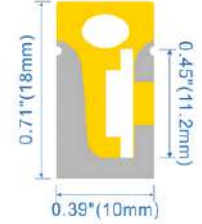
FLR1616



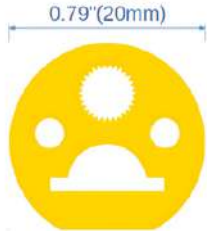
FLR5025



FLRC1018



FLT20



FLT22



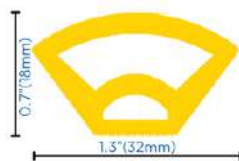
FLT33



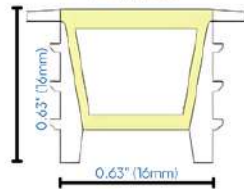
FLV1818



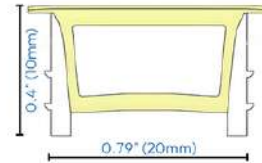
FLV3218



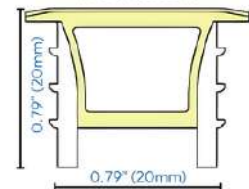
FLH1616



FLH2010H



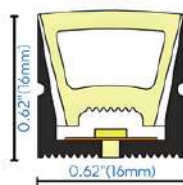
FLH2020H



FL0616N



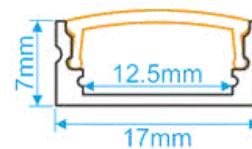
FLI616N



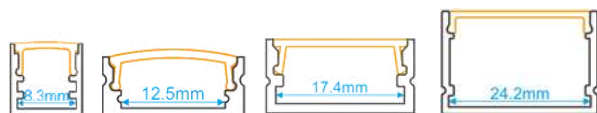
PERFILES DE ALUMINIO



MEDIDAS EN MILIMETROS
R1707
 ANCHO ALTO

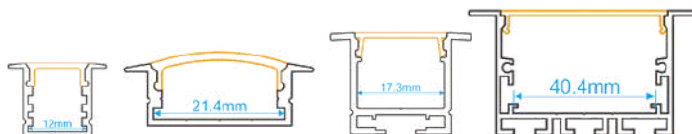


PERFILES SIN ALETA



R0809	R1307	R1612	R1814	R2020
R1010	R1409	R1707	R2010	R2626
R1415	R1509	R1715	R2311	R3020
R1712				

PERFILES CON ALETA



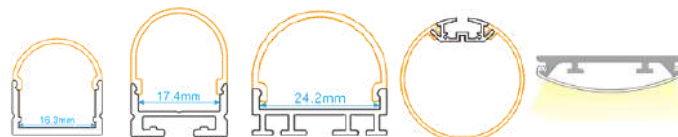
RA1009	RA1612	RA1814	RA2311	RA3535
RA1409	RA1707	RA2010	RA2626	RA5032
RA1415	RA1715	RA2020	RA3020	RA5075
RA1712				

PERFILES ESQUINEROS



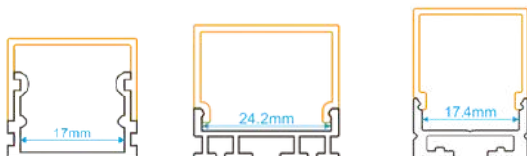
FRV111G	V0808	V1616	V2323
FRV36A	V1010	V1919	V3030

PERFILES CON DIFUSOR REDONDO



RD1509	RD2020	RD2026	RD2624	RO4015
M2706	RMD1409			

PERFILES CON DIFUSOR TIPO C



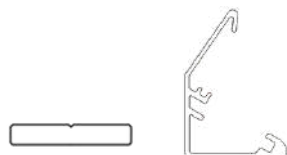
RC1919	RC1936	RC2121	RC2624	RC5052
RDM1409				

PERFILES FLEXIBLES



FLEX1506	FLEX1806 ECO	FLEX1806
----------	--------------	----------

PLATINAS PARA CINTA LED



PL1202 | CZ1420



PERFILES CON IMAN



R2020	RA2020	RM1715	RMD1409
-------	--------	--------	---------

PERFILES DE ALUMINIO




PERFILES WATERPROOF



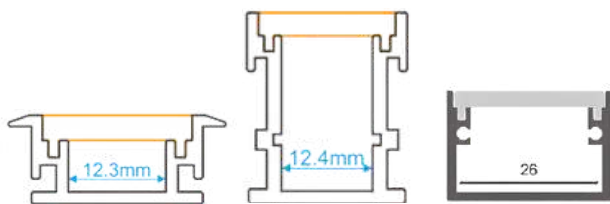
RT1813 | RT2011

PERFILES CLOSET



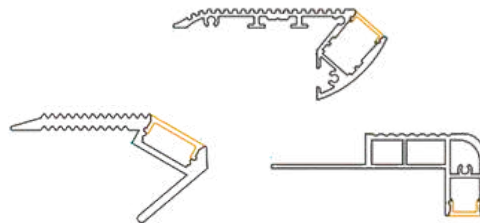
CS1530

PERFILES PARA PISO



RP1908 | RP2011 | RP2126 | RP3020

PERFILES ESCALERAS



PES4927 | PES6527 | PES6826

PERFILES ZOCALO



PZ7214GO | PZ8018GO

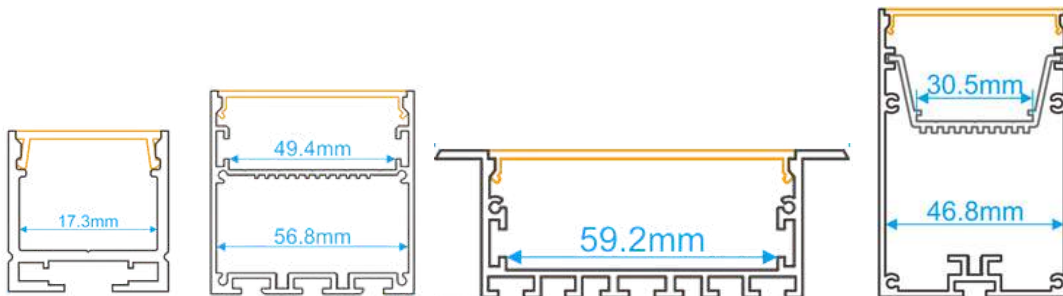


PERFILES TRIMLESS



TRL1516 | TRL2814 | TRL4219 | TRL5719

PERFILES PARA COLGAR Y SOBREPONER EN TECHOS



R2020	R3535	R5075	R7532
R2626	R5032	R6060	
R3020	R5035	R6635	

PERFILES PARA ILUMINACION INDIRECTA



FRV36A | FRDW4818 | FRDW7524 | ZC6036

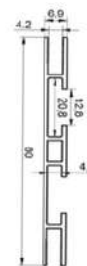
SUMINISTROS PARA CAJA DE LUZ TELA




FERVICOM
ILUMINACIÓN LED



Una cara de
2cm, 4cm, 6cm y
8cm




Doble cara de
8cm Y 10cm



Para espaldar

Iluminación
lateral



**REGLETAS
LED**



Kit angulos



Banda Tela
-PVC
-Silicona



Fuentes de poder
ultradelgadas



CAJA DE LUZ ULTRA DELGADA



TAMAÑO DEL MARCO

TAMAÑO IMAGEN

A4	21*29,7 cm
A3	29,7*42 cm
A2	42*59,4 cm
50*70cm	48,5*69,4 cm



DOBLE CARA
RECARGABLE
22X32 cm
COD:9000036



TIPOS DE SOPORTES



SOPORTE PATA
COD:9000035



SOPORTE MESA
COD:9000037



SOPORTE PISO
COD:9000040



SOPORTE TECHO
• COD:9000038
• COD:9000039



ACCESORIOS PARA
COLGAR O INSTALAR
EN PARED
COD:9000041

MODULOS LED PARA PUBLICIDAD



FERVICOM
ILUMINACIÓN LED

MODELO Y MEDIDAS	IMAGEN	COLOR - CCT	VOLTAJE POTENCIA	ANGULO	TIPO LED	INTENSIDAD LUMEN	IP	VIDA UTIL
MINI 18x8x3 mm		BLANCO FRIO - BLANCO CALIDO AMARILLO - AMBAR - AZUL - ROJO - VERDE	12V 7.2 W	120°	3 LEDS 3014	25-30 Lm	IP20	> 3 AÑOS
MELMINI 30x7x** mm		BLANCO	12V 0.32W	115°	2 LEDS 2835	25 Lm	IP65	> 3 AÑOS
MELP 65x14x6.5 mm		BLANCO CALIDO - BLANCO FRIO AGUAMARINA - AMARILLO - AZUL - FUSCIA MORADO - NARANJA - ROJO - VERDE	12V 1W	120°	3 LEDS 2835	105 Lm	IP65	> 1 AÑO
MELG 82x18x7.4 mm		BLANCO CALIDO - BLANCO FRIO AGUAMARINA - AMARILLO - AMBAR - AZUL FUSCIA - MORADO - VERDE - ROJO	12V - 24V 1,44W	120°	3 LEDS 5730	140 Lm	IP65	> 1 AÑO
MSH 2 45x13x11 mm		BLANCO CALIDO - BLANCO FRIO AMARILLO - AZUL - ROJO - VERDE	12V 0.72W	160°	2 LEDS 2835	61 Lm	IP66	> 3 AÑOS
MSH 3 70x13x11 mm		BLANCO CALIDO - BLANCO FRIO ROJO	12V 1W	160°	3 LEDS 2835	85 Lm	IP66	> 3 AÑOS
MSH 4 40x38x11 mm		BLANCO	12V 1.44W	160°	4 LEDS 2835	122 Lm	IP65	> 3 AÑOS
GIGANTE 95x20x7.2 mm		BLANCO CALIDO - BLANCO FRIO AGUAMARINA - AMARILLO - AZUL - FUSCIA ROJO - LILA - VERDE	12V - 24V 3,6W	160°	3 LEDS 2835	320 Lm	IP66	> 3 AÑOS
ENCAPSULADO 76x17x7 mm		BLANCO CALIDO - BLANCO FRIO AGUAMARINA - AMARILLO - AZUL - FUSCIA ROJO - LILA - VERDE	12V - 24V 1,6W	160°	6 LEDS 5730	120 Lm	IP65	> 1 AÑO
LATERAL 44x31x15 mm		BLANCO	12V 2.4 W	19x32°	1 LED 3030	250 Lm	IP65	> 3 AÑOS
LATERAL 70x20x4.2 mm		7500K	12V 2,5W	40X15°	3 LEDS 3030	**	IP65	> 3 AÑOS
LUPA 68x26x5.45 mm		BLANCO	110V 3W	120°	2 LEDS 6826	105 Lm	IP65	> 3 AÑOS
LUPA 110V 78x18x**		BLANCO FRIO	110V 2W	160°	3 LEDS 2835	180LM	IP65	> 3 AÑOS
LUPA 110V 65x14x6.5 mm		BLANCO	110V 1.8W	160°	3 LEDS 2835	160 Lm	IP65	> 3 AÑOS
LATERAL 128x23.600x6.4 mm		6500K-11500K	110V 3W	25°x45°	3 LEDS 2835	270 Lm	IP65	> 2 AÑO





REGLETAS LED

MODELO	IMAGEN	CCT	LEDS	V	POTENCIA (W/M)	TIPO	INTENSIDAD (LM/M)	IP	VIDA UTIL
Regleta 12mm x 96 cm		3000K - 4100K - 6500K	144	12V	32 W	4014	3000 Lm	IP 20	> 1 AÑO
Regleta 4mm x 100cm		3500K - 4100K - 6500K- 9000K	96	12V	15.3 W	2835	1530 Lm	IP 20	> 3 AÑO
Regleta 4mm x 100cm		3500K - 4100K - 6500K- 9000K	120	12V	17 W	2835	1920 Lm	IP 20	> 3 AÑO
Regleta 12mm x 100cm		3000k - 4000k - 7500k	35	110V	5.68 W	2835	900 Lm	IP 20	> 2 AÑO
Regleta 12mm x 100cm		3000k - 4000k - 7500k	70	110V	11.3 W	2835	1800 Lm	IP 20	> 2 AÑO
Regleta caja de luz lateral x 50 cm		6500K	10	24V	18 W	3535	1800 Lm	IP 20	> 3 AÑO
Regleta caja de luz 19mm x 100cm		7500K	12	12V	12 W	3030	1000 Lm	IP 20	> 2 AÑO
Regleta led 112cm Cod: 3036159		3000k-4000k-6000k	96	36V	50W	2835	150Lm/W	IP 20	> 5 AÑOS



CINTAS LED

CINTA TIPO 1 5050 60L

- 12V - 14.4W - 1080 LM - 10MM
3000K - 4100K - 6500K - 9000K



ZIGZAG 2835 60L

- 12V - 7.2W - 650 LM/M - 6MM
3000K - 5500K - 7500K
VERDE - AZUL - AMBAR - ROJO
AGUAMARINA - NARANJA - FUCSIA -
370-380NM ULTRAVIOLETA
AMARILLO



ZIGZAG 2835 90L 7.8W

- 12V - 7.8W - 1200 LM/M - 6MM
3000k - 9000K - 7500K



CINTA TIPO 1H 2835 60L

- 12V - 4.8W - 480LM/M - 5MM
3000k - 4000K - 5000K -
6500k - 7500k
- 5V - 4.8W - 480LM/M - 5MM
6500k - 9000k



CINTA TIPO 1H 2835 120L

- 12V - 9.6W - 1100LM/M - 5MM
3000K - 4000K - 5000K - 6000K - 6500K
- 12V - 14.4W - 1630LM/M - 8MM
4000K - 6500K - 7500K - 9000K
- 12V - 14.4W - 1350LM/M - 8MM
1900K - 2000K - 3000K
- 24V - 14.4W - 1300LM/M - 8MM
3000K - 4000K - 6500K



TIPO 1H 2835 120L SILICONADA IP65

- 12V - 14.4W - 8MM
3000K
- 12V - 14.4W - 1452LM/M - 8MM
4000K
- 12V - 14.4W - 1450LM/M - 8MM
6500K



TIPO 1H 2835 240L

- 12V - 18W - 1750 LM/M - 10MM
7500K - 9000K
- 12V - 18W - 1800 LM/M - 10MM
3000K - 4000K - 6500K
- 24V - 18W - 1800 LM/M - 10MM
3000K - 4000K - 6500K



CINTA BLANCA PIXEL CORRECAMINOS TIPO 1 120L

- 24V - 8MM
3000K - 4000K - 6500K
3 años de garantía



CINTA BLANCA PIXEL CORRECAMINOS ECO

- 24V - 8MM ECO
BLANCO FRIO
1 años de garantía



CINTA TIPO 1H 2110 120L 9W

- 24V - 9W - 650 LM/M - 5MM
3000K - 4000K



CINTA TIPO 1H 2110 240L 16W

- 24V - 16W - 1300 LM/M - 5MM
3000K - 4000K



CINTA TIPO 1H 2110 266L 13.68W

- 24V - 13.68W - 1330 LM/M - 5MM
5000k
- 24V - 13.68W - 1270 LM/M - 5MM
3000k - 4000k



CINTA COB 480L 5W

- 24V - 5W - 450 LM/M - 8MM
4000k
- 24V - 5W - 400 LM/M - 8MM
3000k

CINTA COB 480 LEDS 9.6W

- 24V - 9.6W - 780 LM/M - 8MM
2700k - 3000K
- 24V - 9.6W - 880 LM/M - 5MM
2700k - 3000K
- 24V - 9.6W - 640 LM/M - 5MM
2200k



ESPECIALES

- 12V - 14.4W - 1500 LM/M - 8MM
DUAL CCT 3000K + 6500K
- 12V - 22W - 2200 LM/M - 10MM
DUAL CCT 3000K + 6500K



- 24V - 9.6W - 10MM
• 4000K *1MTR CORRIENTE
CONSTANTE



LINEA LED PIXEL




FERVICOM
ILUMINACIÓN LED



LED PIXEL RGB 1903



LED PIXEL RGB 2811



MODULO PIXEL 5050
ENCAPSULADO



CINTA PIXEL-RGB
30L - 60L



CINTA ZIG ZAG RGB
PIXEL 60L



CINTA PIXELBLANCA
3000K-4000K-6500K
CORRECAMINOS

CONTROLADORES PIXEL



PIXEL RGB CON
CONTROL TOUCH



PIXEL RGB MINI
CON CONTROL
21 TECLA



PIXEL RGB K10005-K10005RF
PROGRAMABLE POR PC
CON CONTROL *OPCIONAL*



PIXEL RGB SPI
CON CONTEOL
TOUCH
OPCIONAL



PIXEL RGB SP105E WIFI
CON APP
SIN CONTROL



PIXEL PARA CINTA
BLANCA PIXEL
CORRECAMINOS

CONTROLADORES

CONTROLADORES WIFI MINI 6 Amp



DIMMER 1CH	5010170
DIMMER CCT 2CH	5010171
CONTROL RGB	5010172
CONTROL RGB+W	5010173



CONTROLADORES WIFI 15 Amp



DIMMER 1CH	5010174
DIMMER CCT 2CH	5010175
CONTROL RGB	5010176
CONTROL RGB+W	5010177
CONTROL 5 EN 1	5010178

CONTROLADORES CON CONTROL RF Y TOUCH



CONTROLADOR 4 EN 1	5010161
CONTROLADOR RGB+CCT	5010031
CONTROLADOR DIM/CCT/RGB/RGW	5010162
DIMMER 1 CH	5010165
DIMMER 2 CH CCT	5010166
CONTROLADOR RGB+W	5010167
DIMMER DE PERILLA DIGITAL	5010025



DIMMER 2 CH CCT TOUCH	5010169
CONTROLADOR RGB TOUCH	5010130
CONTROLADOR RGB+W TOUCH	5010119



CONTROLADORES DMX

DMX DECODER-4CH	5010181
DMX 512 RDM DECODER	5010182
DMX 512 RDM MASTER	5010183



SENSORES

- SENSOR PROXIMIDAD ON-OFF + DIMMER
- SENSOR MANO RIEL ON-OFF + DIMMER
 - 3000K
 - 4000K
 - 6500K

- SENSOR RIEL PIR 5-24VDC 3A
- SENSOR RIEL TOQUE PERFIL 12-24VDC 3A
- SENSOR OCULTAR ON-OFF + DIMMER REDONDO
- DIMMER MANDO MANUAL CON PLUG
- SENSOR ESPEJO CCT + DIMMER 12-24VDC 60W
- SENSOR ESPEJO + DIMMER 12-24VDC 60W



CONTROLADORES CON CONTROL TECLAS

CONTROLADOR RGB 20 TECLAS 30AMP	5010132
CONTROLADOR RGBW 24 TECLAS 32 AMP	5010191
CONTROLADOR RGB 24 TECLAS 6AMP	5010187



AMPLIFICADORES

AMPLIFICADOR 3CH 30AMP	5010049
AMPLIFICADOR 1CH 25AMP	5010180



CABLES



6 PIN 6 x 22 RGB+W+WW

4 PIN 4 x 22 RGB

2 PIN 2 x 18

2 PIN 2 x 16

CABLE DUPLEX

- Duplex 2X18 Centelsa



ENCAUCHETADO

- 2x14AWG - 3x14AWG
- 2x16AWG - 3x16AWG
- 2x18AWG - 3x18AWG




CABLE OXIGENADO

- 2x16
- 2x18
- 2x22



CONECTORES

CONECTOR CLICK



CONECTOR MOLEX MACHO Y HEMBRA 2 PINES



COB-COB

CINTA-CABLE



CINTA-CINTA



CONECTOR 2P OVALADO NEGRO

POSTE 2 PINES



PCB 2 PINES



CONECTOR RECTO



- MONOCOLOR 2 PINES

CONECTORES ESQUINEROS

- RGB PLANO
- RGB RIGIDO



2 CABLES CUADRADO



- RGB 4 PINES



CAPUCHONES DE RESORTE



SLIM 5MM

MACHO



HEMBRA



CONECTOR PLUG CON INTERRUPTOR



SWITCH REDONDO



PISADOR PARA CINTA LED



ENCAUCHETADO



SWITCH CUADRADO




OTROS

CONEXION PARA PRODUCTOS DE ILUMINACION



PANTALLAS Y PASAMENSAJES

MONOCOLOR P10



EXTERIOR

BLANCO 7500 K
AMARILLO - AZUL
ROJO - VERDE

INTERIOR

BLANCO 7500 K
AMARILLO - AZUL
ROJO - VERDE


RGB



MODULOS RGB

- P3 RGB INDOOR 19,2 x 9,6 cm
- P4 RGB INDOOR 25,6 x 12,8 cm
- P5 RGB OUTDOOR 32 x 16 cm
- P5 SMD2121 RGB INDOOR 32 x 16 cm
- P5 SMD2835 RGB INDOOR 32 x 16 cm
- P8 RGB OUTDOOR 25.6 x 12.8 cm
- P8 RGB OUTDOOR 32x16 cm

TARJETAS DE CONTROL



Monocolor
RGB
Wifi

CONVERSORES



DC-DC 5V@10 Amp

DC-DC 5V@10 Amp

PERFILES PASAMENSAJES



FUENTES 5V



MEAN WELL 5V:

3A - 5A - 7A - 18A - 22A - 60A



FUENTES CL 5V:

20A - 40A - 70A

MODULOS LED AUTOMOTRIZ



FERVICOM
ILUMINACIÓN LED



MODULO GIGANTE



LUPA ALTA 6 LED



LUPA ALTA 3 LED



LUPA ALTA 1 LED



LUPA ALTA
3*2 LEDs



CHASIS



LASER



ENCAPSULADO



RGB 3 LEDs



ECO LUPA GRANDE



ECO LUPA PEQUEÑO



MINI

Modulo gigante original en 12V y 24V para vehículos
Módulos Led para uso automotriz


RUTEROS Y PASAMENSAJES



Para conexión a batería
12V y 24v



PERFILES LINEALES R5075 Y RA5075

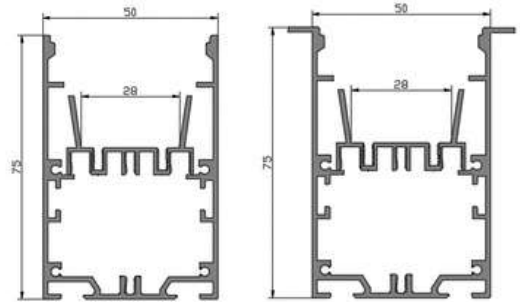


Regletas corriente constante

3000K - 4000K - 6000K		
14 cm	6.2W	175mA
28 cm	12.5W	350mA
56 cm	25W	600mA
112 cm	50W	1200mA

Driver LIFUD Dimerizable 10V - PWM - RX

300mA	25V - 42V
600mA	25V - 42V
1200mA	25V - 42V




R5075

RA5075

Color perfil: Blanco / Negro

Difusores: Opal / Humo



Conectores




Tapas

Ganchos

FUENTES DIMERIZABLES



FERVICOM
ILUMINACIÓN LED




DIMERIZABLES POR TRIAC

	12V	24V
DIMTRI 25W	--	1.05A
DIMTRI 50W	4.16A	2.08A
DIMTRI 60W	--	2.5A
DIMTRI 80W	6.6A	3.33A
DIMTRI 100W	8.33A	4.16A
DIMTRI 120W	10A	5A
DIMTRI 150W	12.5A	6.25A
DIMTRI 200W	16.6A	8.33A
FGW 50W	4.16A	--
FGW 100W	--	8.33A
FGW 300W	25A	--

DIMERIZABLES 0 -10V

24V

DIM010 150W	6.25
DIM010 200W	8.33A
DIM010 280W	11.66A



Driver LIFUD Dimerizable 10V - PWM - RX



LIFUD
Leading the LED Drivers' Standard

300mA 25V - 42V
600mA 25V - 42V
1200mA 25V - 42V

DIMERIZABLES MEAN WELL



DIMERIZABLE 0-10V, 10V, PWM, RESISTOR

	12V	24V	48V
ELG-100-AB-3Y	--	--	2A
ELG-150-AB-3Y	10A	6.25A	3.13A
ELG-200-AB-3Y	--	--	4.16A
ELG-240-AB-3Y	--	10A	--
PWM-200			4.17A



CONVERTIDOR DE SEÑAL DALI - PWM

DAP-04



Convierte señal DALI a señal PWM,
compatible con fuentes AC/DC
Mean Well dimerizables 3 en 1 (1 - 10V; PWM;
Resistor)



FERVICOM

ILUMINACIÓN LED

MODERNA ILUMINACION
A SU ALCANCE

WWW.FERVICOM.COM



Cra 70b # 3a-18 Nueva Marsella
Bogotá - Colombia
Horario de atención
Lunes a viernes: 8:00 am - 5:00 pm
Sábados: 8:00 am - 12:30 pm

